

ОТЧЕТ
ОБ ИСПОЛНЕНИИ УЧРЕЖДЕНИЕМ ПЛАНА ЕГО ФИНАНСОВО-ХОЗЯЙСТВЕННОЙ ДЕЯТЕЛЬНОСТИ
 на 1 января 2020 г.

КОДЫ	0503737
Форма по ОКУД	01.01.2020
Дата	02190542
по ОКПО	
по ОКТМО	53401000
по ОКПО	02190542
Глава по БК	829
по ОКЕИ	383

Учреждение: ГАУК "Оренбургская областная филармония"

Обособленное подразделение: Оренбургская область

Учредитель: Министерство культуры и внешних связей Оренбургской области

Наименование органа, осуществляющего полномочия учредителя: Приносящая доход деятельность (собственные доходы учреждения)

Вид финансового обеспечения (деятельности):

Периодичность: квартальная, годовая

Единица измерения: руб.

1. Доходы учреждения

Наименование показателя	Код строки	Код аналитики	Утверждено плановых назначений	Исполнено плановых назначений				итого	Сумма отклонения
				через лицевые счета	через банковские счета	через кассу учреждения	некассовыми операциями		
1	2	3	4	5	6	7	8	9	10
Доходы - всего	010		24 229 430,87	14 978 886,87	457 100,00	8 793 444,00	-	24 229 430,87	-
Доходы от собственности		120	99 835,00	-	-	99 835,00	-	99 835,00	-
Доходы от оказания платных услуг (работ), компенсаций затрат (Штрафы, пени, неустойки, возмещения ущерба)		130	22 729 765,70	14 250 565,16	457 100,00	8 392 309,00	-	23 099 974,16	-370 208,46
Безвозмездные денежные поступления текущего характера		140	56 530,17	56 530,17	-	-	-	56 530,17	-
Прочие доходы		150	1 343 300,00	1 042 000,00	-	301 300,00	-	1 343 300,00	-
		180	-	-370 208,46	-	-	-	-370 208,46	370 208,46

2. Расходы учреждения

Наименование показателя	Код строки	Код аналитики	Утверждено плановых назначений	Исполнено плановых назначений					итого	Сумма отклонения
				через лицевые счета	через банковские счета	через кассу учреждения	некассовыми операциями	8		
1	2	3	4	5	6	7	8	9	10	
Расходы - всего	200	x	26 797 507,23	19 634 926,66	932 329,78	2 795 753,49	-	23 363 009,93	3 434 497,30	
в том числе:										
Фонд оплаты труда учреждений		111	2 520 000,00	2 203 683,85	-	771 913,04	-	2 203 683,85	316 316,15	
Иные выплаты персоналу учреждений, за исключением фонда оплаты труда		112	782 900,00	5 180,91	-	-	-	777 093,95	5 806,05	
Иные выплаты, за исключением фонда оплаты труда учреждений, лицам, привлекаемым согласно законодательству для выполнения отдельных полномочий		113	11 349,50	-	-	11 349,50	-	11 349,50	-	
Взносы по обязательному социальному страхованию на выплаты по оплате труда работников и иные выплаты работникам учреждений		119	755 000,00	618 891,14	-	-	-	618 891,14	136 108,86	
Прочая закупка товаров, работ и услуг		244	22 488 772,09	16 595 185,12	932 329,78	1 984 990,95	-	19 512 505,85	2 976 266,24	
Пособия, компенсации и иные социальные выплаты гражданам, кроме публичных нормативных обязательств		321	27 500,00	-	-	27 500,00	-	27 500,00	-	
Уплата налога на имущество организаций и земельного налога		851	1 556,00	1 556,00	-	-	-	1 556,00	-	
Уплата прочих налогов, сборов		852	14 402,00	14 402,00	-	-	-	14 402,00	-	
Уплата иных платежей		853	196 027,64	196 027,64	-	-	-	196 027,64	-	
Результат исполнения (дефицит / профицит)	450	x	-2 568 076,36	-4 656 039,79	-475 229,78	5 997 690,51	-	866 420,94	x	

3. Источники финансирования дефицита средств учреждения


Наименование показателя	Код строки	Код аналитики	Утверждено плановых назначений	Исполнено плановых назначений					итого	Сумма отклонения
				через личные счета	через банковские счета	через кассу учреждения	некассовыми операциями	8		
1	2	3	4	5	6	7	8	9	10	
Источники финансирования дефицита средств - всего (стр. 520 + стр. 590+ стр. 620 + стр. 700 + стр. 730 + стр. 820 + стр. 830) в том числе:	500		2 568 076,36	4 656 039,79	475 229,78	-5 997 690,51		-866 420,94	3 434 497,30	
Внутренние источники из них:	520		-	-	-	-	-	-	-	
< Для добавления строк выделите данную область и нажмите кнопку «Добавить строку». >										
Движение денежных средств	590	x	-	57 795,11	-	-	-	57 795,11	-57 795,11	
поступление денежных средств прочие	591	510	-	57 795,11	-	-	-	57 795,11	-57 795,11	
выбытие денежных средств	592	610	-	-	-	-	-	-	-	
Внешние источники из них:	620		-	-	-	-	-	-	-	
< Для добавления строк выделите данную область и нажмите кнопку «Добавить строку». >										
Изменение остатков средств	700	x	2 568 076,36	-701 745,83	-222 470,22	-	-	-924 216,05	3 492 292,41	
увеличение остатков средств, всего	710	510	-	-26 318 921,58	-12 209 934,37	-11 762 149,03	-	-50 291 004,98	x	
уменьшение остатков средств, всего	720	610	-	25 617 175,75	11 987 464,15	11 762 149,03	-	49 366 788,93	x	
Изменение остатков по внутренним оборотам средств учреждения в том числе:	730	x	-	5 299 990,51	697 700,00	-5 997 690,51	-	-	-	
увеличение остатков средств учреждения	731	510	-	8 174 262,44	11 746 234,37	2 874 271,93	-	22 794 768,74	x	
уменьшение остатков средств учреждения	732	610	-	-2 874 271,93	-11 048 534,37	-8 871 962,44	-	-22 794 768,74	x	
Изменение остатков по внутренним расчетам в том числе:	820	x	-	-	-	-	-	-	-	
увеличение остатков по внутренним расчетам (Кт 030404510)	821		-	-	-	-	-	-	-	
уменьшение остатков по внутренним расчетам (Дт 030404610)	822		-	-	-	-	-	-	-	


Handwritten notes and signatures in the right margin of the page.


Наименование показателя	Код строки	Код аналитики	Утверждено плановых назначений	Исполнено плановых назначений				итого	Сумма отклонения
				через лицевые счета	через банковские счета	через кассу учреждения	некассовыми операциями		
1	2	3	4	5	6	7	8	9	10
Изменение остатков расчетов по внутренним привлечением средств в том числе:	830	x	-	-	-	-	-	-	-
увеличение расчетов по внутреннему привлечению остатков средств (Кт 030406000)	831		-	-	-	-	-	-	-
уменьшение расчетов по внутреннему привлечению остатков средств (Дт 030406000)	832		-	-	-	-	-	-	-


4. Сведения о возвратах остатков субсидий и расходов прошлых лет


Наименование показателя	Код строки	Код аналитики	Произведено возвратов				итого
			через лицевые счета	через банковские счета	через кассу учреждения	некассовыми операциями	
1	2	3	4	5	6	7	8
Возвращено остатков субсидий прошлых лет, всего из них по кодам аналитики:	910		-	-	-	-	-
< Для добавления строк выделите данную область и нажмите кнопку «Добавить строку». >							
Возвращено расходов прошлых лет, всего	950		57 795,11	-	-	-	57 795,11
из них по кодам аналитики:							
Поступление денежных средств и их эквивалентов	951	510	57 795,11	-	-	-	57 795,11

Руководитель (подпись)  И.В. Кирсанова (расшифровка подписи)


Руководитель финансово-экономической службы (подпись)  М.И. Федюнина (расшифровка подписи)


Руководитель (подпись)  М.И. Кирсанова (расшифровка подписи)


Руководитель (подпись)  М.И. Федюнина (расшифровка подписи)


Главный бухгалтер (подпись)  М.И. Кирсанова (расшифровка подписи)


Централизованная бухгалтерия (наименование, ОГРН, ИНН, КПП, местонахождение)

Руководитель (уполномоченное лицо) (подпись)  М.И. Кирсанова (расшифровка подписи)

Исполнитель (подпись)  М.И. Кирсанова (расшифровка подписи)

Руководитель (подпись)  М.И. Кирсанова (расшифровка подписи)

Исполнитель (подпись)  М.И. Кирсанова (расшифровка подписи)

Исполнитель (подпись)  М.И. Кирсанова (расшифровка подписи)